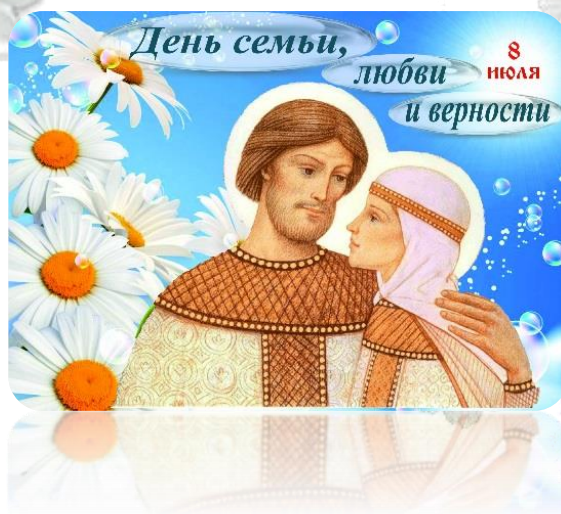


Муниципальное образовательное учреждение  
Смирновская средняя школа  
Шатковского района Нижегородской области



*Празднично-игровая программа  
«Семья-это значит МЫ вместе».*



*Автор методической  
разработки:  
Грачева Н.И.*

с.Смирново

2022

## **Пояснительная записка.**

### **1.1. Тематическое направление воспитательного мероприятия.**

#### **Духовно- нравственное воспитание и развитие школьников.**

За последние годы нашим государством предприняты системные и значимые меры по восстановлению и укреплению института семьи и детства, развитию культуры семейного воспитания детей на основе традиционных духовно-нравственных ценностей, всестороннего образования и гармоничного развития детей. То, что мы заложим в душу ребенка сейчас, проявится позднее, станет его и нашей жизнью. Младшие школьники в процессе обучения и во внеурочной деятельности получают достаточно большой объем духовно - нравственных представлений. Они знают и понимают, как надо поступать в той или иной ситуации, т.е. имеют представление о нравственном поведении. Но дети не всегда поступают так как нужно. Комплексный подход к воспитанию ставит перед учителем важную задачу формирования в единстве сознания и поведения младшего школьника. Очень важно, чтобы повседневная жизнь и деятельность школьников были разнообразными, содержательными, насыщенными работой над осознанием общественных событий и строились на основе самых высоких нравственных отношений. Для формирования духовно-нравственных качеств детей, используются игры, которые учат умению общаться, воспитывают любовь и уважительное отношение к близким и окружающим людям.

### **1.2 Тема воспитательного мероприятия и обоснование ее выбора (актуальность)**

Тема мероприятия – «Семья-это значит МЫ вместе», посвященное Дню семьи, любви и верности, проведенное в рамках Дней единых действий. Семья в жизни человека занимает очень большое место. И если человек ничего о ней не знает, он обделен самым главным на земле - теплом и вниманием. У каждого ребенка есть право жить и воспитываться в семье и эти права закреплены в Конвенции о правах ребенка, Конституции РФ и Семейном кодексе. Это право является одним из наиболее важных прав ребенка в силу особой важности семейного воспитания. Что такое семья, понятно всем. Семья – это дом. Это любимые мама и папа, бабушка и дедушка. Это забота друг о друге, привычки, традиции. А ещё, семья, в которой есть душевное согласие, готовность вместе преодолевать все трудности — это настоящая защита и опора для человека, это крепость, за стенами которой могут царить лишь покой и любовь. Семья придает уверенность в завтрашнем дне: вот почему каждый человек должен беречь и заботиться о своих близких людях!

Начало празднования Дня семьи, любви и верности в 2008 году ознаменовало новую государственную политику по поощрению нравственного, духовного, патриотического обучения и воспитания подрастающего поколения. Праздник является общегражданским праздником и отмечается всем российским народом. Корни этого праздника уходят в глубину веков и сегодня олицетворяет собой те ценности, которые берут свои истоки в семье: взаимопонимание, терпимость, любовь, добро и уважение.

Инновационность методической разработки, на мой взгляд, заключается в следующем:

- возможность адаптировать традиционные формы работы к современным требованиям, целям;
- наличием заинтересованности участников в реализации мероприятия;
- согласием многих родителей оказывать поддержку в решении поставленных задач, заинтересованностью учащихся.

### **1.3. Роль и место воспитательного мероприятия в системе работы классного руководителя (связь с другими мероприятиями, преемственность).**

Методическая разработка воспитательного мероприятия «Семья-это значит МЫ вместе», проведенного в пришкольном лагере играет важную роль в системе работы классного руководителя. Данная разработка тесно связана с взаимоотношениями в семье, с родителями, помогает воспитывать в учащихся чувства уважения ко взрослым, заботы и любви к членам своей семьи.

### **1.4. Цель, задачи и ожидаемые результаты воспитательного мероприятия.**

**Цель:** проведение детского праздника «Семья-это значит МЫ вместе», формирование интереса к истории православия, традициям русского народа.

#### **Задачи:**

- уточнить и обобщить знания детей о празднике;
- познакомить с покровителями семейного очага – святых благоверных князьях Петре и Февронии Муромских, а также с символом праздника;
- научить организованности, собранности и сплоченности в совместной деятельности;
- развивать коммуникативные, творческие способности детей;
- разучить и показать на празднике танец «Ромашковое поле»;
- воспитывать уважительное отношение к любому члену семьи;
- воспитывать у детей осознание собственного участия в создании теплых семейных отношений;
- создать атмосферу эмоционального комфорта средствами игр, конкурсов, песен, танца, знакомства с народными традициями;

#### **Ожидаемые результаты:**

1. Художественное творчество (изготовление ромашек, разучивание песен, танца, плетение венка)
2. Проведение детского праздника «Семья-это значит МЫ вместе».

### **1.5. Форма мероприятия: Празднично-игровая программа**

### **1.6. Педагогическая технология/методы/приемы, используемые для достижения планируемых результатов.**

При подготовке и проведении мероприятия использовались следующие технологии/методы/приемы:

Информационно-коммуникационная технология

Здоровьесберегающие технологии

Игровые технологии

Педагогика сотрудничества.

Групповая работа

Индивидуальная работа

**1.7.Ресурсы, оборудование для реализации мероприятия:** Ноутбук, колонки, фонограммы песен, веночки на голову, сплетенные из ромашек, лепестки ромашки с пословицами, ромашка с заданиями для игровой программы, шары, два пакета, ромашки - цветы для танца. Для подготовки мероприятия были использованы ресурсы сети Интернет для поиска необходимой информации.

**Предварительная подготовка:** разучивание стихов, танца, песен, знакомство с легендой «Как появилась дружная семья», разговор детей с родителями на тему «Семейные традиции», семейный рисунок на тему «Семья», просмотр мультфильма «Сказ о Петре и Февронии»

**1.8.Рекомендации по использованию методической разработки в практике работы классный руководителей.**

Материал празднично-игровой программы, посвященный Дню семьи, любви и верности, может быть использован для подготовки и проведения праздника в детском оздоровительном лагере дневного пребывания детей во время летних каникул. Конкурсы рассчитаны на детей возраста 7 – 10 лет.

Данная методическая разработка опубликована на официальном сайте образовательного учреждения.

Пост на проведенное мероприятие размещен на странице МОУ «Смирновская СШ» и набрал много положительных отзывов: [https://vk.com/wall-213799082\\_37](https://vk.com/wall-213799082_37)

## **2. Основная часть.**

Ход мероприятия.

***Ведущая:***

Добрый день, дорогие друзья! Я рада приветствовать вас в нашем уютном лагере, под названием (ВСЕ) «Летний экспресс»

Сегодня мы праздник Дню семьи посвящаем

И вот какими словами его начинаем:

Семья – это свято,

Семья – это счастье.

Нас солнца луч смешит и дразнит,

Нам нынче весело с утра,

Июль нам дарит звонкий праздник,

И главный гость на нем – семья!

**Дети исполняют песню «Это – моя семья».** (музыка О.Юдахиной, слова И.Жиганова)

Детство лучистое, знамя Российское - это моя семья

Радуга светлая, армия смелая - это моя семья

Школа любимая, родина сильная - это моя семья

Звёзды Кремлёвские, храмы Московские - это моя семья

1.Семья это детские песни.

Семья это дружеский круг.

Семья это море созвездий.

Семья это то чем живут.

Семья это вечные споры.

Семья это искренний смех.

Семья это важные роли.

Семья это важно для всех.

Припев.

2.Семья это мамины руки.

Семья это дом и уют.

Семья это детство без скуки.

И праздника яркий салют!

Семья это мама и папа.

Семья это брат и сестра.

Истории наши этапы

Источник любви и добра.

***Ведущая:***

Все начинается с семьи...

Призывный крик ребенка в колыбели

И мудрой старости докучливые стрелы.

Умение прощать, любить и не обидеть,

Умение сострадать и сложность в жизни видеть.

Перенести печаль и боль утрат,

Опять вставать, идти и ошибаться.

И так всю жизнь!

Но только не сдаваться!

Все начинается с семьи...

Сегодня празднично-игровую программу «Семья-это значит МЫ вместе», мы посвящаем семейным ценностям – это то, что важно, ценно, уважаемо всеми членами семьи. Для большинства людей они приблизительно одинаковы: любовь, верность, доверие, связь со старшим поколением, дом. Такие ценности очень важны в нашей жизни. Ведь только семья может дать человеку любовь, поддержку, стабильность, радость.

- А скажите-ка, друзья

Что для вас любимая семья?

**1ребенок:**

Семья – счастье, любовь и удача,

Семья – летом поездки на дачу.

Семья – это праздник, семейные даты,

Подарки, покупки, приятные траты.

**2ребенок:**

Семья - это труд, друг о друге забота,

Семья - это много домашней работы.

Семья – это важно!

Семья – сложно!

Но счастливо жить одному невозможно!

**3ребенок:**

Семья – это мама, и папа, и дед,

Бабуля готовит нам вкусный обед.

В семье ещё братья и сёстры бывают.

Семья – это Я, и меня называют:

Котёнок и лапочка, зайнышка, птичка...

Мне кто – то братишка, а кто – то сестричка.

Семья - где все любят меня и ласкают,

И лучше семьи ничего не бывает!

**4ребенок:**

Семья – это то, что мы делим на всех,

Всем понемножку: и слезы, и смех,

Взлет и падение, радость, печаль,

Дружба и ссоры, молчанья печать,

Пусть мчатся секунды, недели, года,

Семья – это то, что с тобою всегда!

**Ведущая:** Спасибо Вам, ребята, за чудесные стихи.

У каждого из вас есть право жить и воспитываться в семье. Ведь именно в семье вас поймут и поддержат в любую трудную минуту, в любых начинаниях. Семья – это частичка нашей Отчизны.

Таких частичек в России множество, и все они сливаются в одну большую крепкую и дружную семью – нашу Родину! Ведь в России живет 180 народов и все мы- одна дружная семья.

Без чего на белом свете

Взрослым не прожить и детям?

Кто поддержит вас друзья?

Ваша крепкая... (семья)

**Ведущая:** Крепкая и многодетная семья является хранителем культурно-исторического и духовного наследия России. Одним из самых выдающихся исторических примеров успешного построения семьи, считаются супруги Пётр и Феврония Муромские, которые жили в городе Муроме Владимирской области в XII-XIII веках. Они показали пример благочестия, взаимной любви и верности

**Приложение1** (Стенд с фото иконы Петра и Февронии)

Этот летний день был выбран для праздника не случайно. Почти 800 лет православные почитают 8 июля память благоверных князей Петра и Февронии. В народе считают, что этот день создан для свадеб. До сих пор на Руси существует обычай праздновать помолвку в День Петра и Февронии.

А теперь послушайте легенду о Петре и Февронии.

**5 Ребенок:**

Молодой князь Петр заболел неизлечимой болезнью. Бедная девушка Феврония смогла излечить князя. Они обвенчались. Но знатные люди не одобрили выбор князя жениться на крестьянке и потребовали выгнать Февронию. Петр ушел из города вместе со своей женой.

Князь с княгиней вернулись в Муром только тогда, когда их об этом попросил народ.

Супруги пронесли любовь друг к другу через все испытания, жили счастливо и умерли в один день и час.

Святые Петр и Феврония считаются покровителями семейного счастья, любви и верности, а их супружеский союз - образцом христианского брака.

**Ведущая:** День семьи отмечается в России сравнительно недавно, с 2008 года.(14лет) В честь праздника образцовым многодетным семьям, а также парам прожившим вместе долгую жизнь и сыгравшим серебряную или золотую свадьбу, вручают медаль «За любовь и верность».

**Приложение2.**( Медаль «За любовь и верность»)

С одной стороны медали изображается символ праздника «ромашка», с обратной — лики святых Петра и Февронии.

У кого из ваших родных есть такая медаль? (дети делятся информацией)

**(Воспитатель Михеева И.В показывает медаль, которую вручили ее родителям Михеевым Петру и Анне. Показ фото из семейного архива.)**

Мудрость, накопленная в народе веками, выражается в пословицах, поговорках, которые составлялись не одним человеком, они слагались поколениями, выверяя и выделяя самое ценное и главное.

**ИГРА. «Собери пословицу» (Дети делятся на 2 группы и получают по лепестку, на котором написано либо начало пословицы, либо ее концовка. Соединяя части пословицы, дети получают цветок)**

Не нужен клад, ... когда в семье лад.

В гостях хорошо, ... а дома лучше.

Когда семья вместе, ... и сердце на месте.

В родной семье ... и каша гуще.

В семье любовь да совет, ... так и нужды нет.

Дружная семья ... и землю превращает в золото.

Дети не в тягость, ... а в радость.

**Ведущая:** Ребята, какой цветок у вас получился? (РОМАШКА)

### **Приложение 3. Фото «Собери пословицу»**

Ромашки — любимые полевые цветы в нашей стране, о них сложено много песен, без них не обходится ни один букет и венок. Именно этот цветок стал символом Дня семьи, любви и верности.

**Ведущая.** В гости к нам пришла - «Ромашка»

*(Девочка одета в платье с ромашками и на голове венок из ромашек) Приложение 4.*

**Ведущая.** Здравствуй, Ромашка!

**Ромашка:** Здравствуйте, ребята! Я пришла вас поздравить с праздником, с Днём семьи, любви и верности. Вы знаете, что ромашка - это самый известный и любимый цветок в России. С древних времен он был символом любви. А венок из цветков ромашки олицетворял собой супружескую чистоту и верность. Полевые ромашки собирали в букеты и ставили в вазы, украшая горницу. В избе становилось светло и празднично. *(Раздает всем детям ромашки)* Я хочу подарить Вам волшебную ромашку. На каждом её лепестке — задание для вас.

**Ведущая:** Спасибо тебе, Ромашка, за такой прекрасный подарок! Оставайся с нами на празднике.

**Ромашка:** С удовольствием!

**Ведущая:** Итак, ребята, посмотрим, что же нам Ромашка приготовила?

### **Приложение 5. Фото с игровой программы.**

#### **Лепесток 1. Загадки о семье**

1. Кто милее всех на свете?

Кого любят очень дети?

На вопрос отвечу прямо:

— Всех милее наша... (мама)

2. Кто научит гвоздь забить,

Даст машину порулить

И подскажет, как быть смелым,

Сильным, ловким и умелым?

Все вы знаете, ребята, —

Это наш любимый... (папа)

3. Кто любить не устаёт,

Пироги для нас печёт,



Вкусные оладушки?

Это наша... (бабушка)

4. Кто всю жизнь работал,

Окружал заботой

Внуков, бабушку, детей,

Уважал простых людей?

На пенсии уж много лет

Нестареющий наш... (дед)

5. Кто весёлый карапузик —

Шустро ползает на пузе?

Удивительный мальчишка —

Это младший мой... (братишка)

6. Кто любит братца,

Но больше любит наряжаться? —

Очень модная девчонка —

Ну конечно же... (сестрёнка)

7. Мама старшая сестра —

С виду вовсе не стара,

С улыбкой спросит: «Как живёте?»

Кто в гости к нам приехал? (Тётя)

8. Кто же с маминой сестрой

Приезжает к нам порой?

На меня с улыбкой глядя,

«Здравствуй!» — говорит мне... (дядя)

**Ведущая:** Семью объединяет совместный труд, умение помогать друг другу и слаженно работать вместе. Вот сейчас мы проверим, как вы умеете дружно, слаженно трудиться. Наша эстафета называется — уборка квартиры.

### **Лепесток 2. Эстафета «Уборка квартиры»**

Участвует чётное количество игроков в каждой команде. Напротив каждой команды — обруч с высыпанными в нём шариками, рядом — пустой обруч. Первые игроки с корзинами бегут к шарикам, собирают их, возвращаются назад и высыпают в пустой обруч. Следующие участники собирают их, бегут к пустым обручам и высыпают их там, после чего возвращаются и передают корзину следующим игрокам. Побеждает команда, быстрее выполнившая задание

### **Лепесток 3. ИГРА. «Фанты с ромашкой» (малоподвижная игра).**

**Ведущая:** Включается музыка и ведущая говорит слова: *Ты беги, беги ромашка, быстро, быстро по рукам, у кого в руках ромашка, тот желание, исполнит нам.*

1. Придумать 5 ласковых слов для соседа
2. Перечисли членов своей семьи по имени
3. Назови свое полное имя ( ФИО). Расскажи нам о своем имени. ( Сейчас во многих семьях сохраняется традиция – давать имя при рождении ребенка в честь кого-то из членов семьи)
4. Экспресс – опрос «Островок семейных традиций»

- Есть ли в твоей семье фотоальбом?

-Когда ты листал его в последний раз?

-Можешь ли ты назвать по имени людей, изображенных на семейных фотографиях?

-Чью фамилию ты носишь: мамину или папину?

- Какая семейная традиция есть в вашем доме?

5. Расскажи легенду «Как появилась дружная семья»

**Лепесток 4. Игра «Бочка с арбузами»** ( В огромном мусорном пакете отрезаем нижние углы. Это будут отверстия для ног. Один член команды залезает в пакет, просовывает ноги в дырки, а руками и спиной держит верхний край пакета. Должна получиться бочка. Теперь собираем арбузы для засолки в бочку.)

-Ребята, какие обязанности у вас есть дома? (ответы детей)

Сейчас поможем маме собрать «арбузы» и «засолить» их в бочке.

**Лепесток 5. Танец «Ромашковое поле»**

**Лепесток 6. Игра- кричалка. «Да, да, да» или «Нет, нет, нет». На слова – «да» -дети встают со стульчиков, на слова «нет» садятся.**

Главное внимательно слушать и громко отвечать.

Мама папу обижает? (нет, нет, нет)

Папа с вами поиграет? (да, да, да)

Папа ходит в магазин? (да, да, да)

Покупает лимузин? (нет, нет, нет)

Мама купит вам конфет? (да, да, да)

И пожарит вам котлет? (да, да, да)

В садик кошку вы возьмете?(нет, нет, нет)

Суп в тарелку вы нальете? (да, да, да)

Стол накроете для мамы?(да, да, да)

Папу угостите пирогами? (да, да, да)

С праздником поздравим всех? (да, да, да)

Ожидает всех успех? (да, да, да)

День семьи отметим мы? (да, да, да)

Всем подарим мы цветы? (да, да, да)

### **Лепесток 7. Конкурс «Раз – ромашка, два – ромашка...»** Изготовление браслета «Ромашка»

(каждый участник программы делает по одной ромашке из бумаги, подписывает на каждом лепестке пожелания своей семье, закрепляет ромашку на резинку, надевает на руку.

### **Лепесток 8. «Лети, воздушный шар»**

#### **Подведение итогов:**

У всех вас ребята, в руках воздушные шары. Если вам понравился праздник, то прикрепите ромашку на свой воздушный шарик, если нет, то отпустите шарик в небо без ромашки.

(дети выходят на улицу)

Ну вот и подошел к концу наш праздник. Самый светлый и красивый праздник в году: День семьи, любви и верности! Я желаю Вам от всей души, чтобы в ваших семьях всегда царила любовь, верность, нежность и понимание!

В день любви и день семьи

Блиzkих крепко обними,

Чувством светлым наполняйся,

Теплых чувств не постесняйся!

Расскажи, как любишь их

Блиzkих, милых и родных!

Без семьи сегодня трудно,

Будь же с ней каждую секунду,

Дорожи, люби, лелей,

Ласки теплой не жалеи!

Итак, на счет «Три» отпускаем наши шарики в небо.

А теперь, дорогие друзья, хочется всех поблагодарить и выразить надежду, что праздник помог нам ближе узнать друг друга, отдохнуть, пообщаться, объединиться, сделать еще один шаг навстречу взаимопониманию.

### 3. Литература

1. Концепция празднования Дня семьи, любви и верности.

<https://densemyi.ru/o-proekte/konczepczija-prazdnovaniya>

2. Фото из семейного архива Михеевой И.В.

3. Фото из личного архива (фрагменты праздничной программы)

4. <https://semfamily.ru/stati/petr-i-fefronia>

5. <https://infourok.ru/scenarij-prazdnika-den-semi-lyubvi-i-vernosti-6083784.html>



Медаль «За любовь и верность»




Медаль вручается семье Михеевым Петру Петровичу и Анне Николаевне, прожившие вместе 60 лет.




Приложение 3. Игра «Собери пословицу»



Приложение 4. «Ромашка» на празднике



Приложение 5. Фото с праздничной программы.



Игра «Бочка с арбузами»

Танец «Ромашковое поле» .



Изготовление браслета «Ромашка»



Лети воздушный шар.



Рисунки на тему «Семья»

Автор: Семья Дубина Н.

Автор: Костина Е.

